



أمانة منطقة
المدينة المنورة
Madinah Regional Municipality

دليل المستخدم لخدمة النقل الوظيفي

الإصدار ١٠

نسخة المستخدم

المحتويات

١	المقدمة.....
٢	الدخول الى الخدمة.....
٣	الاطلاع على تفاصيل الخدمة.....
٤	تسجيل الدخول الى الخدمة.....
٥	خطوات تنفيذ الخدمة.....

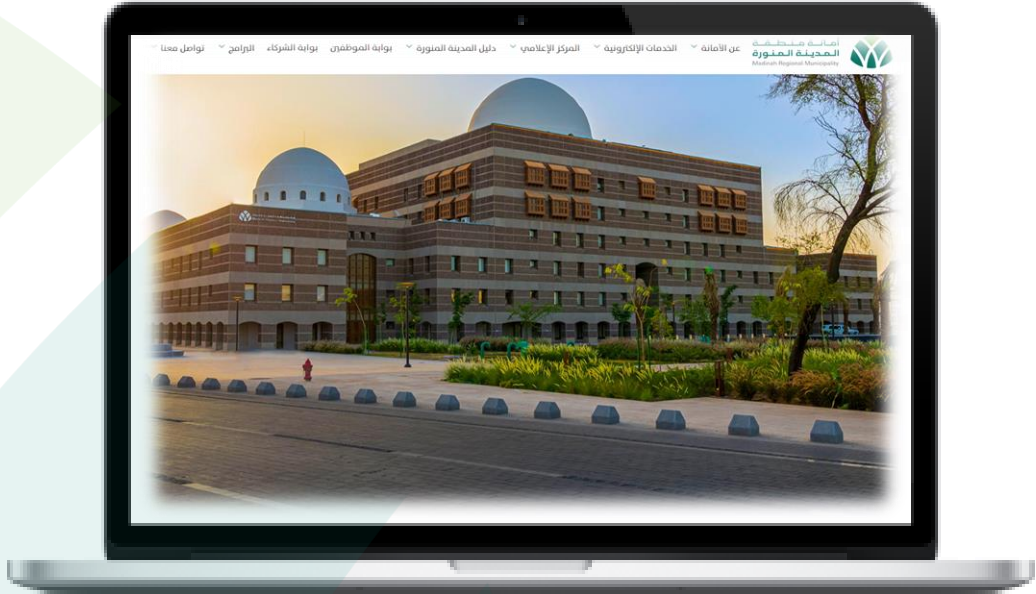
المقدمة



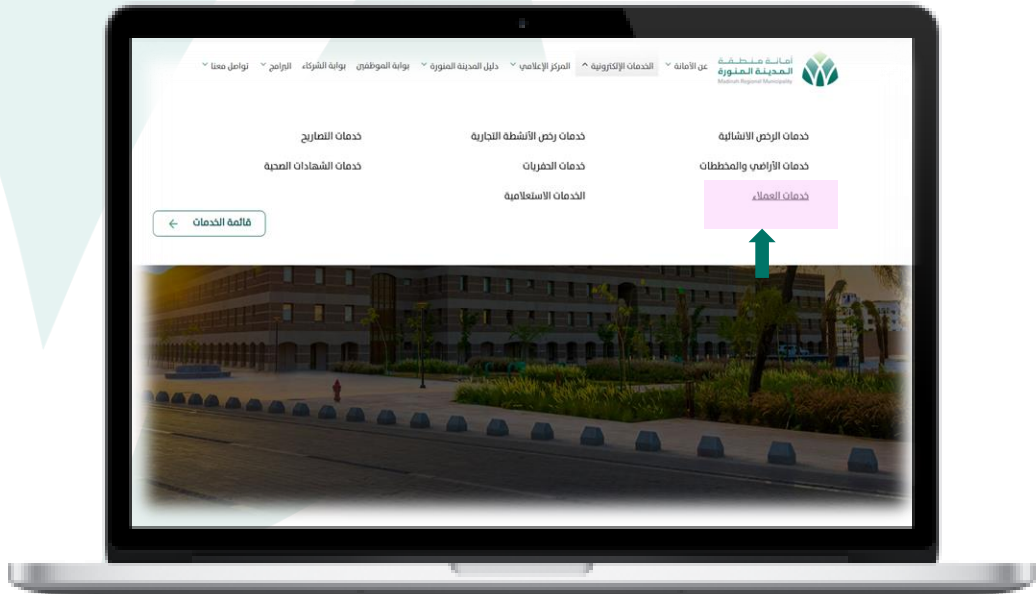
هي خدمة تمكن المواطنين (الموظفين) من تقديم نقل وظيفي الى امانة المدينة المنورة.

١- الدخول الى موقع أمانة المدينة المنورة

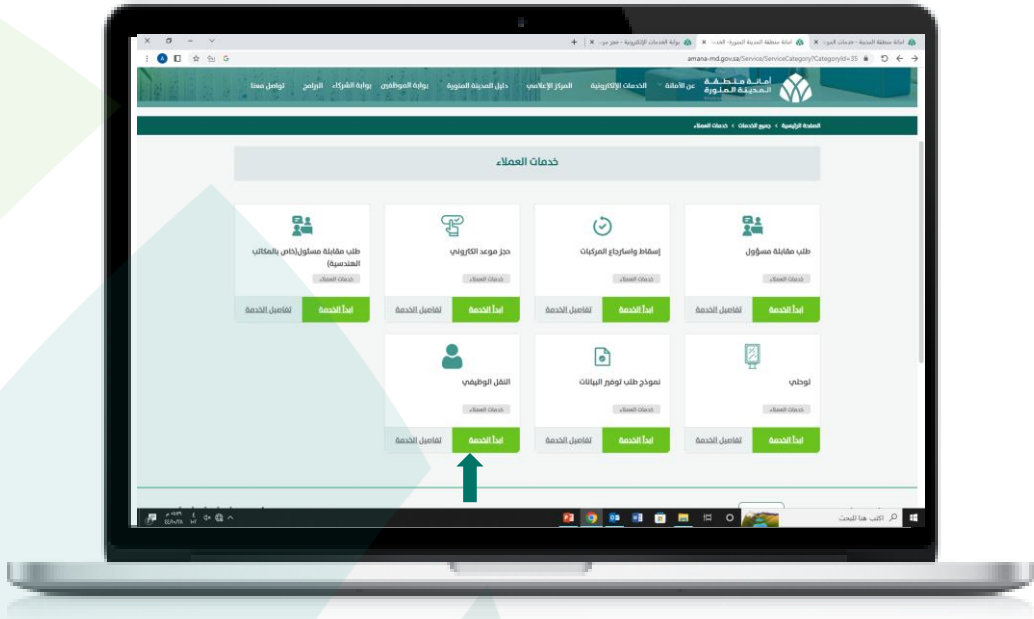
<https://www.amana-md.gov.sa>



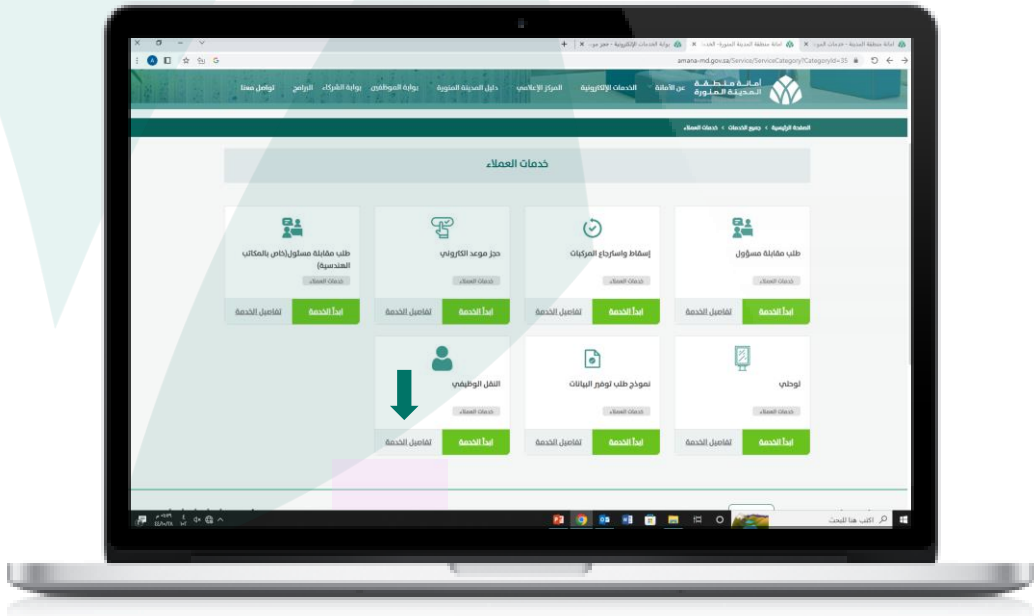
٢- التوجه الى قسم الخدمات الإلكترونية من القائمة الرئيسية



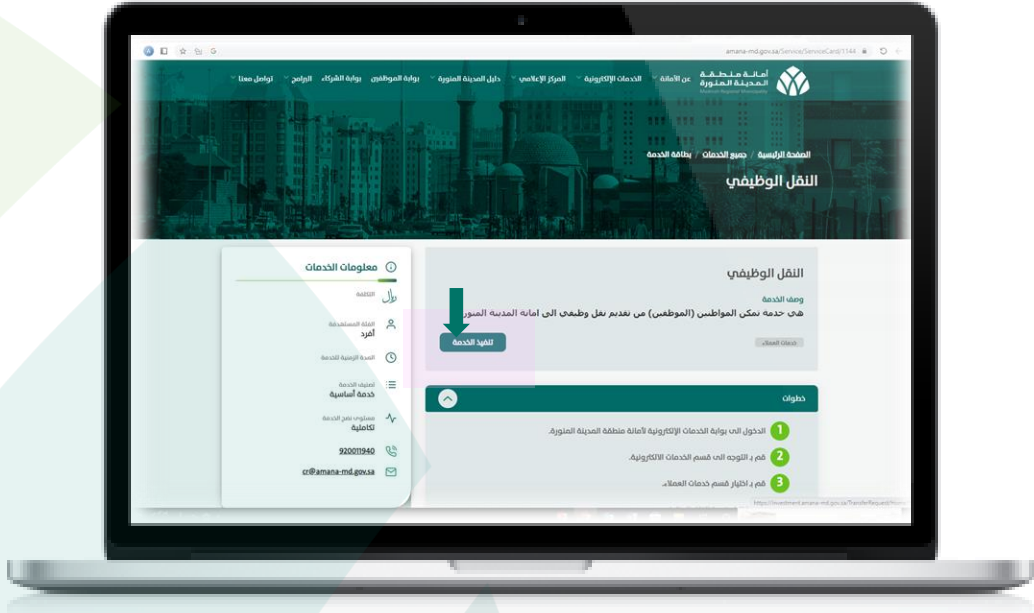
٣- الدخول الى رابط خدمات العملاء



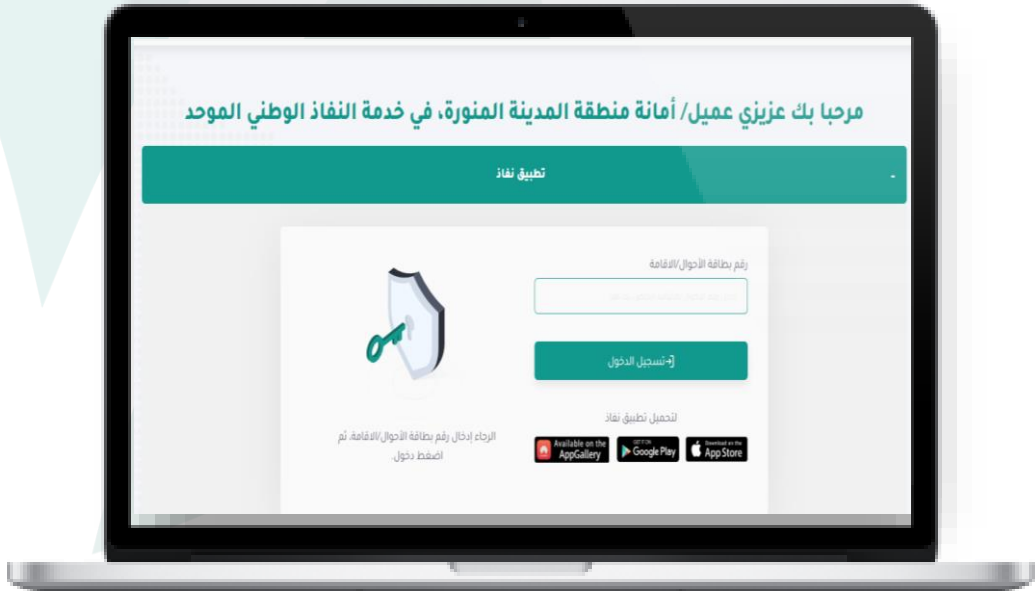
٤- قم بالاطلاع على تفاصيل الخدمة من خلال الضغط أسفل الخدمة "تفاصيل الخدمة"



0- بعد الاطلاع على تفاصيل الخدمة يمكنك تنفيذ الخدمة من خلال الضغط على "تنفيذ الخدمة"

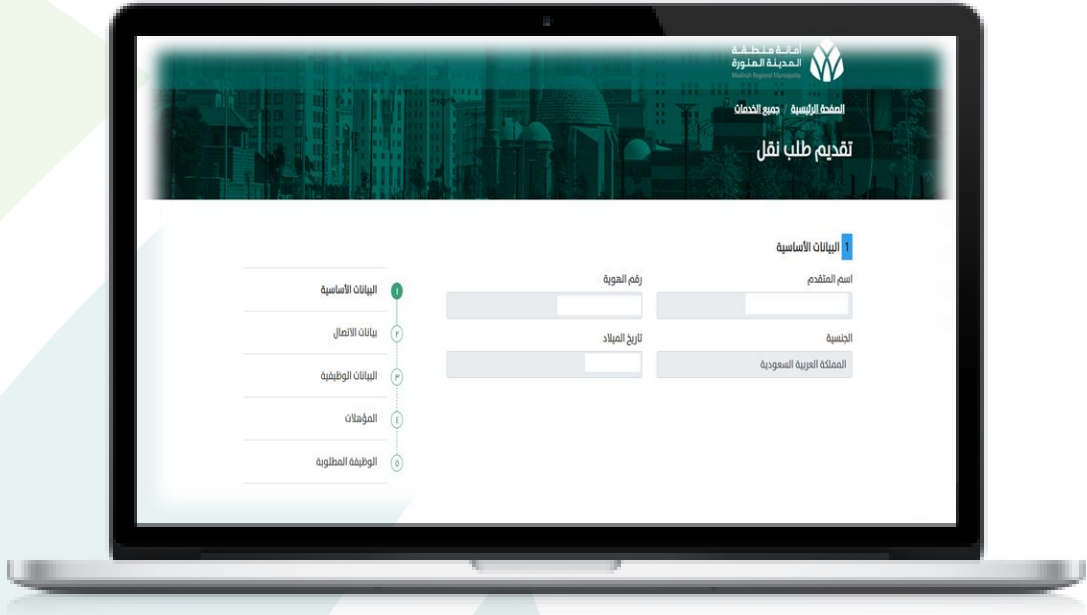


1- قم بتسجيل الدخول عن طريق النفاذ الموحد.



جميع الحقوق محفوظة – لأمانة منطقة المدينة المنورة © - 2022

٧- قم بإكمال البيانات الخاصة بك وارسالها حتى يتم الطلب.



The screenshot displays the 'تقديم طلب نقل' (Request for Transport) page on the website of the Ministry of Transport and Road Safety. The page features a navigation menu on the left with five steps: 1. البيانات الأساسية (Basic Data), 2. بيانات الاتصال (Contact Data), 3. البيانات الوظيفية (Job Data), 4. الوثائق (Documents), and 5. الوظيفة المطلوبة (Required Job). The main content area is titled 'البيانات الأساسية' (Basic Data) and contains the following fields:

رقم الهوية	اسم المتقدم
<input type="text"/>	<input type="text"/>
تاريخ الميلاد	الجنسية
<input type="text"/>	<input type="text"/>
المملكة العربية السعودية	
<input type="text"/>	<input type="text"/>



أمانة منطقة
المدينة المنورة
Madinah Regional Municipality

920011940



cr@amana-md.gov.sa

