



أمانة منطقة
المدينة المنورة
Madinah Regional Municipality

دليل المستخدم لخدمة

خدمة تسجيل بيانات الموردين

الإصدار ١,٠

نسخة المستفيد

المحتويات

١	المقدمة.....
٢	الدخول الى الخدمة.....
٣	الاطلاع على تفاصيل الخدمة.....
٤	تسجيل الدخول الى الخدمة.....
٥	خطوات تنفيذ الخدمة.....

المقدمة

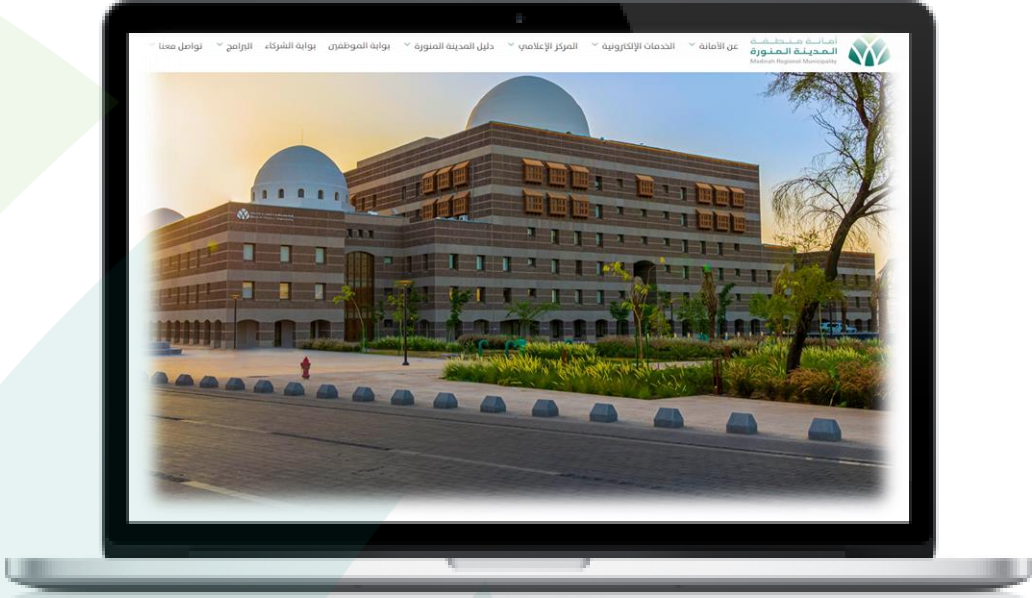


هي بوابة تقوم بإتاحة إمكانية تسجيل الموردين عن طريق بوابة الخدمات الإلكترونية بحيث يتم الدخول عليها عن طريق إحدى الطرق التالية:

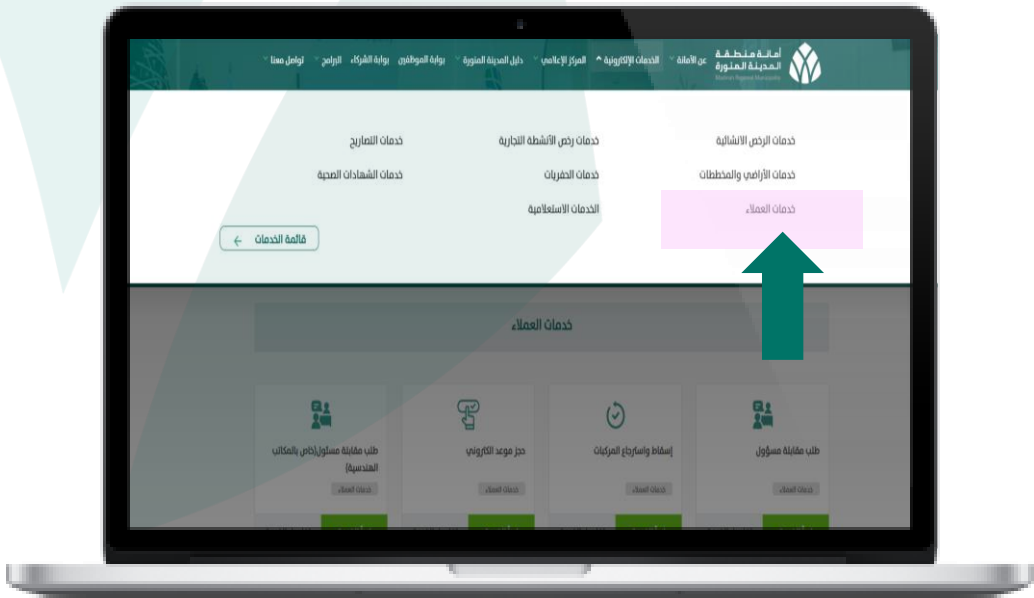
- ١- أبشر - النفاذ الموحد.
- ٢- تسجيل حساب على البوابة والدخول به لاحقاً.

١- الدخول الى موقع أمانة المدينة المنورة

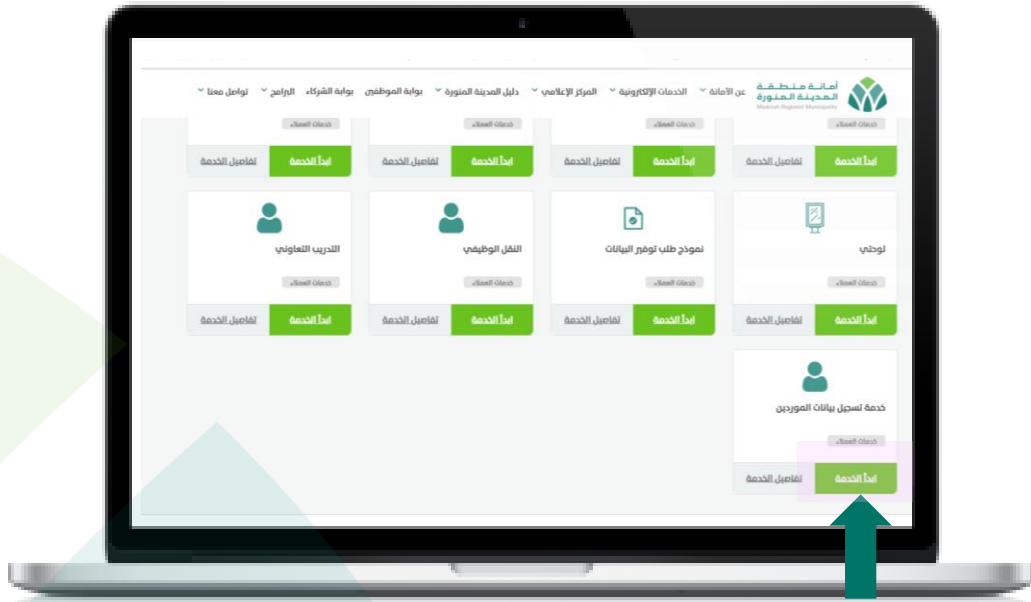
<https://www.amana-md.gov.sa>



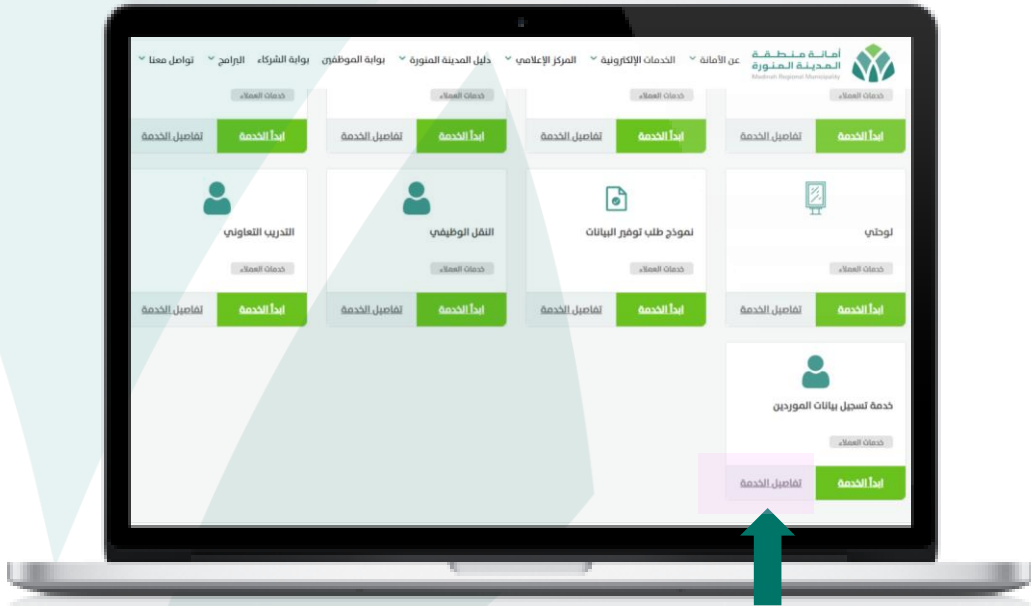
٢- التوجه الى قسم الخدمات الاستعلامية من القائمة الرئيسية



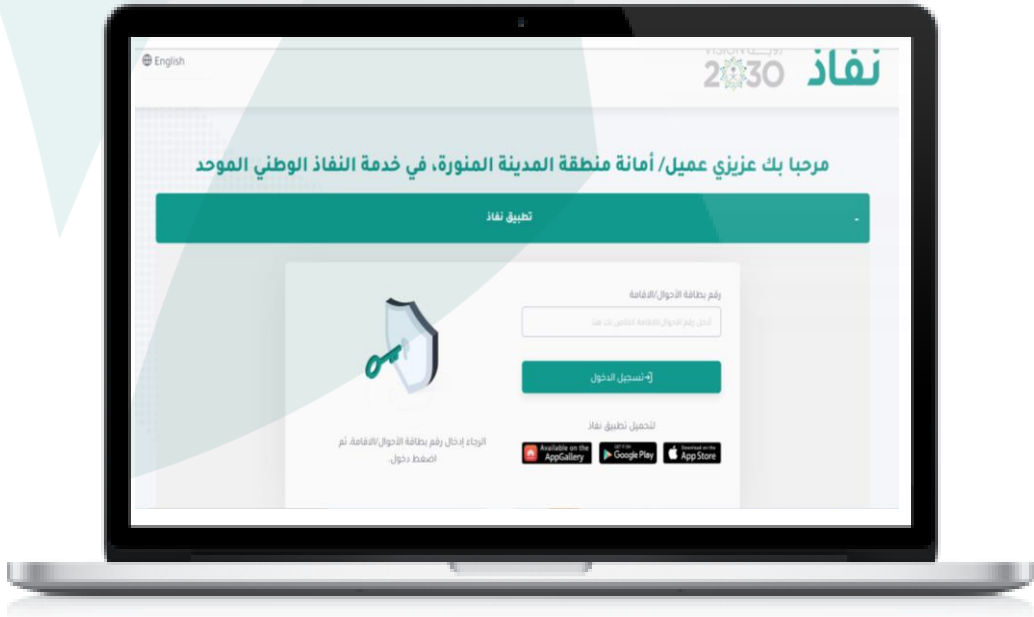
٣- الدخول الى رابط الخدمات الاستعلامية والضغط على ابدأ الخدمة



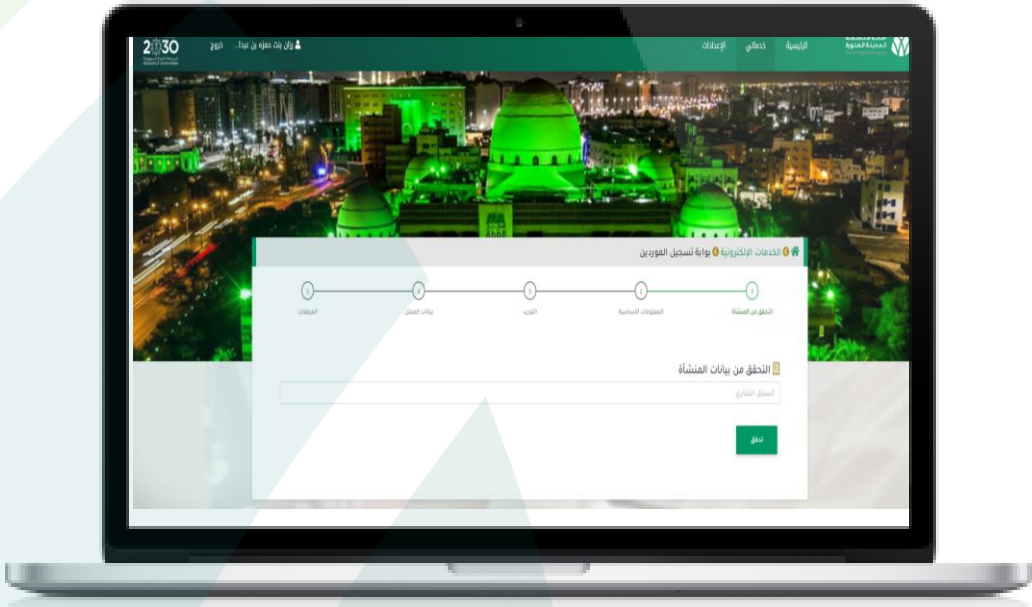
٤- قم بالاطلاع على تفاصيل الخدمة من خلال الضغط أسفل الخدمة "تفاصيل الخدمة"



0- بعد الاطلاع على تفاصيل الخدمة يمكنك تنفيذ الخدمة من خلال الضغط على "ابدأ الخدمة"



0- بعد الاطلاع على تفاصيل الخدمة يمكنك تنفيذ الخدمة من خلال الضغط على "ابدأ الخدمة"





أمانة منطقة
المدينة المنورة
Madinah Regional Municipality

920011940



cr@amana-md.gov.sa

