



أمانة منطقة
المدينة المنورة
Madinah Regional Municipality

دليل المستخدم لخدمة تحديث الصك

الإصدار ١,٠

نسخة المستخدم

المحتويات

١	المقدمة.....
٢	الدخول الى الخدمة.....
٣	الاطلاع على تفاصيل الخدمة.....
٤	تسجيل الدخول الى الخدمة.....
٤	خطوات تنفيذ الخدمة.....

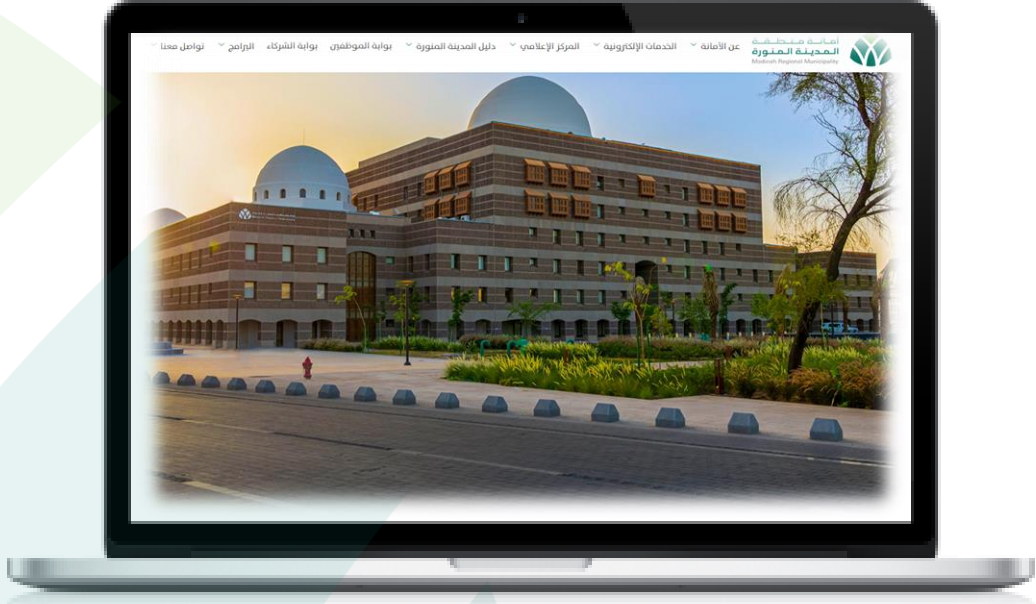
المقدمة



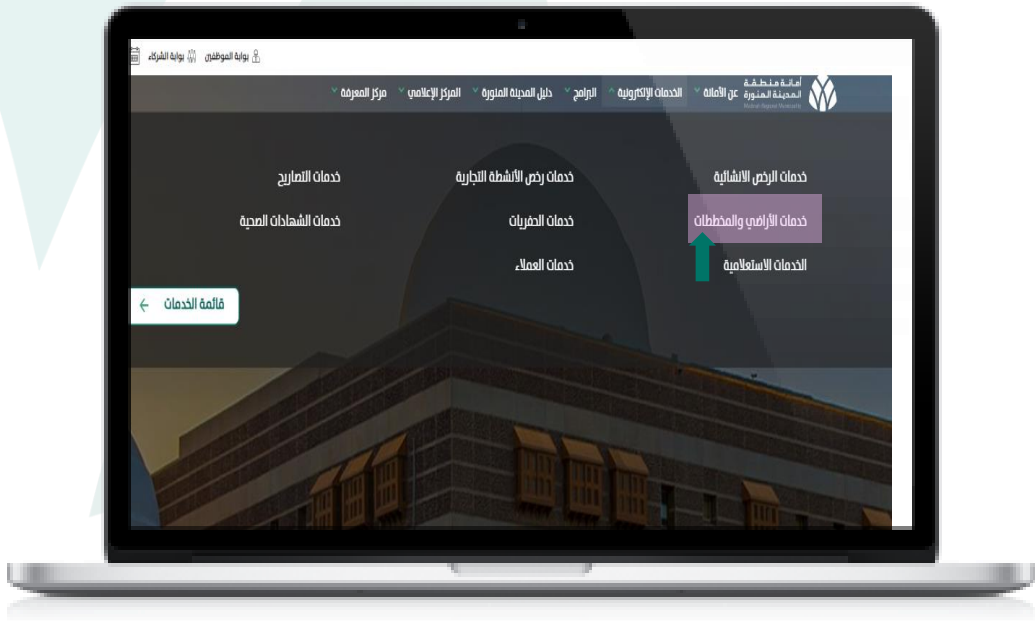
تتيح هذه الخدمة بتقديم طلب تحديث صك ضمن المخططات المعتمدة المسجلة في قاعدة البيانات الجغرافية لدى أمانة منطقة المدينة المنورة، وحصول المالك على نسخة من قرار الذرعة والخطاب الموجه لكتابة العدل الذي يتم تصديره إلكترونياً من قبل أمانة منطقة المدينة المنورة.

١- الدخول الى موقع أمانة المدينة المنورة

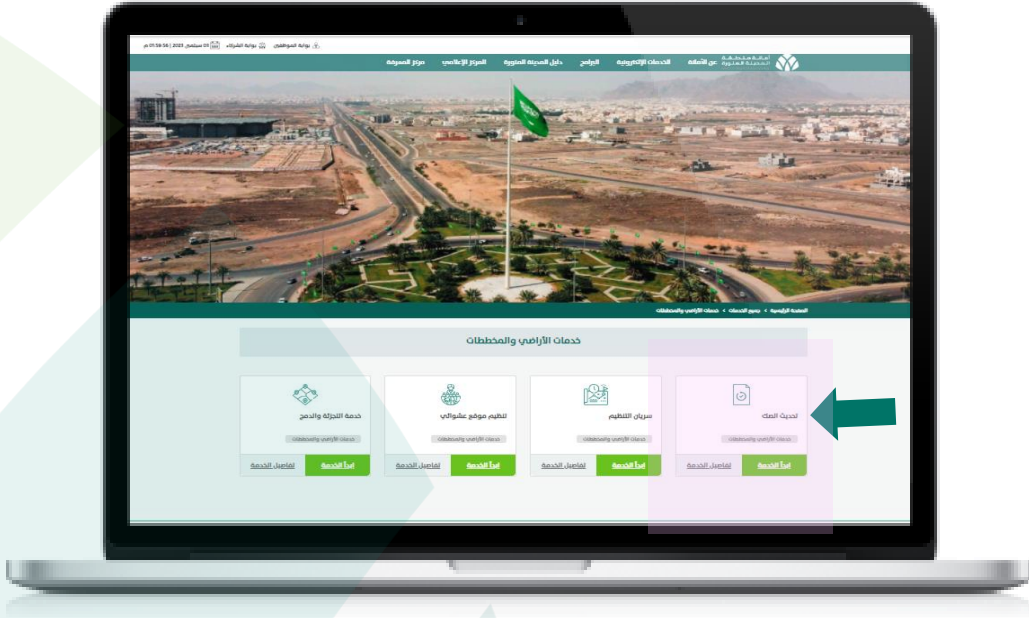
<https://www.amana-md.gov.sa>



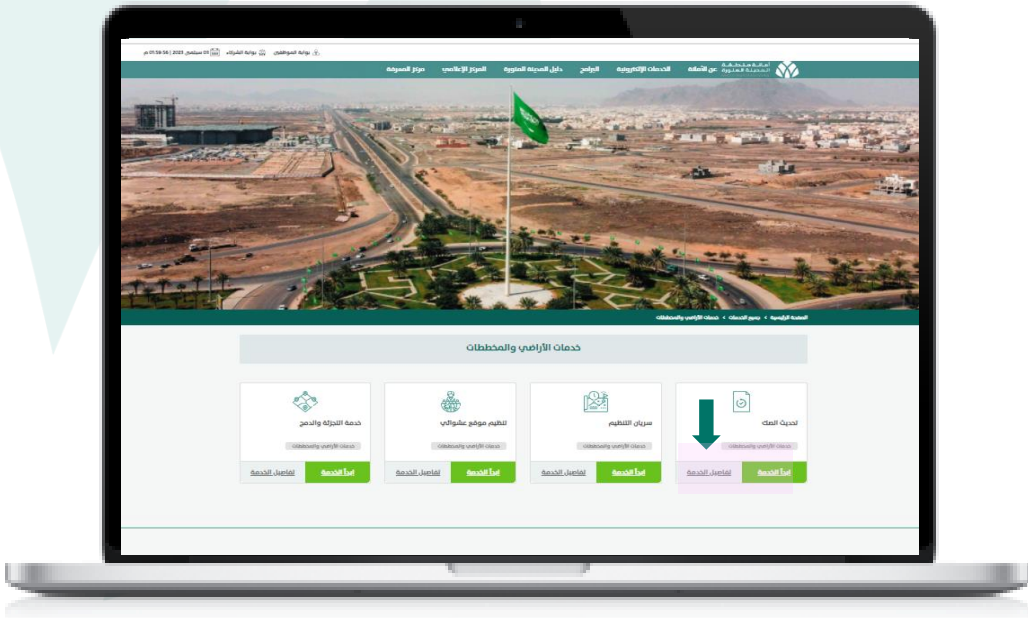
٢- التوجه الى قسم الخدمات الإلكترونية من القائمة الرئيسية واختيار قسم خدمات الأراضي والمخططات.




٣- ستظهر لك بطاقات الخدمات محتوية على جزئين (ابدأ الخدمة ، تفاصيل الخدمة)



٤- قم بالاطلاع على تفاصيل الخدمة من خلال الضغط أسفل الخدمة "تفاصيل الخدمة"



7- بعد تسجيل الدخول تظهر شاشة تحديث الصك والتي يمكن من خلالها إضافة طلب جديد أو متابعة طلب سابق.





أمانة منطقة
المدينة المنورة
Madinah Regional Municipality

920011940



cr@amana-md.gov.sa

